

EN PARTANT D'UN OU DEUX TRIANGLE

1 bouquet tiges moyenne

[zig-zag]

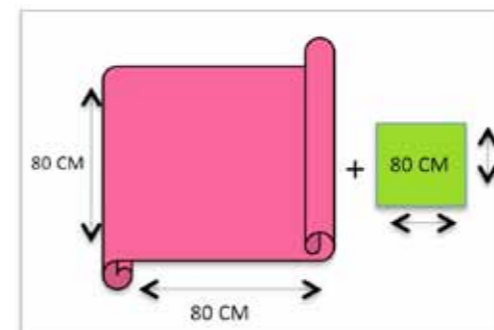
STARTING FROM ONE OR TWO TRIANGLES

Medium-stemmed bouquet

[zigzag]

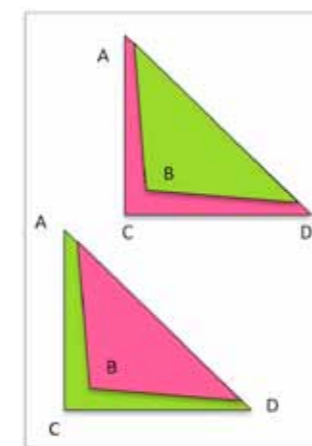


- MATERIEL**
- . Papier kraft 80cm large bicolore,
 - . Bobine de tissu sizoweb de 60cm large,
 - . Perforeuse,
 - . Ciseaux,
 - . Serre câble
 - . *Bi-coloured Kraft paper 80cm wide,*
 - . *Sizoweb 60cm wide,*
 - . *Hole punch,*
 - . *Scissors,*
 - . *Cable clamps.*



Couper 2 carrés de kraft et 1 carré de tissu sizoweb, pour cela plier le papier en diagonale le point B vers le point C.

Cut 2 squares of Kraft paper and 1 square of sizoweb by folding each sheet diagonally point B towards point C.



Plier un carré de kraft en 2 en laissant une bordure de couleur apparaitre, faire la même opération sur le deuxième carré de kraft en mettant la couleur opposée.
Fold one square of Kraft in half leaving a border of colour showing. Do the same for the second Kraft square leaving the opposite colour to show.

EN PARTANT D'UN OU DEUX TRIANGLE

1 bouquet tiges moyenne

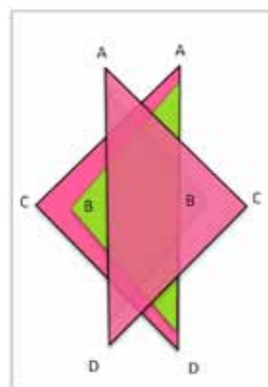
[zig-zag]

STARTING FROM ONE OR TWO TRIANGLES

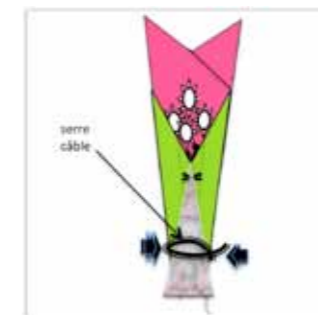
Medium-stemmed bouquet

[zigzag]

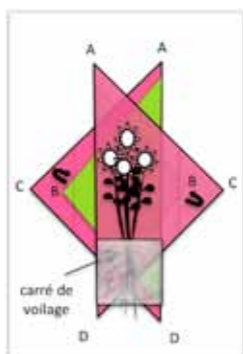
Placer les 2 triangles l'un sur l'autre en les décalant.
Place the two triangles on top of each other slightly off centre



Faire un revers avec le surplus du papier kraft de chaque côté.
Fold back the excess Kraft paper on each side.



Placer votre bouquet au milieu.
Place the bouquet in the middle.



Perforer le long du revers.
Punch holes along the folded back edge.



placer les serre câbles de chaque côté afin de maintenir les 2 parties de l'emballage.
Place the cable clamps each side to secure both parts of the packaging.

Déposer le tissu sur le bouquet, replier un ¼ de celui-ci en laissant apparaître le haut des fleurs.
Place the sizoweb onto the bouquet and fold down the top quarter to expose the top of the flowers.



Faire 2 plis creux avec le papier kraft au niveau du lien du bouquet. Serrer à l'aide du serre-câble.
Make two deep folds with the Kraft paper where the bouquet is tied. Tie using a cable clamp.

